



УПРАВЛЕНИЕ ФЕДЕРАЛЬНОЙ СЛУЖБЫ  
ГОСУДАРСТВЕННОЙ СТАТИСТИКИ  
ПО Г. МОСКВЕ И МОСКОВСКОЙ ОБЛАСТИ

# Сельское хозяйство Московской области



январь-март 2023 года



# Сельское ХОЗЯЙСТВО

январь-март 2023 года

- 01 Сводные данные по хозяйствам всех категорий
- 02 Структура производства сельскохозяйственной продукции по хозяйствам всех категорий
- 03 Структура поголовья скота и птицы по хозяйствам всех категорий
- 04 Динамика поголовья скота и птицы по хозяйствам всех категорий
- 05 Индексы цен производителей сельскохозяйственной продукции



# СВОДНЫЕ ДАННЫЕ ПО ХОЗЯЙСТВАМ ВСЕХ КАТЕГОРИЙ

январь-март 2023 г.

## Производство сельскохозяйственной продукции



Произведено скота и птицы на убой в живом весе – всего, тыс. тонн

**75,9**  
▼ **91,3%\***



Валовой надой молока, тыс. тонн

**178,8**  
▼ **96,6%**



Получено яиц, млн штук

**45,4**  
▲ **122,5%**

## Поголовье скота на конец марта, тыс. голов



Крупный рогатый скот

**194,1**  
▼ **98,3%**

из них коровы: **93,6**  
▼ **96,6%**



Свиньи

**327,0**  
▼ **93,1%**



Овцы и козы

**78,8**  
▼ **98,8%**



Птицы

**10 827,0**  
▼ **88,8%**

\* Здесь и далее – в % к соответствующему периоду предыдущего года.



# СВОДНЫЕ ДАННЫЕ ПО СЕЛЬСКОХОЗЯЙСТВЕННЫМ ОРГАНИЗАЦИЯМ

январь-март 2023 г.

## Производство сельскохозяйственной продукции



Произведено скота и птицы на убой в живом весе – всего, тыс. тонн

**71,7**  
▼ **90,8%\***



Валовой надой молока, тыс. тонн

**160,0**  
▼ **96,8%**



Получено яиц, млн штук

**33,7**  
▲ **133,0%**

## Поголовье скота на конец марта, тыс. голов



Крупный рогатый скот

**171,3**  
▼ **97,8%**

из них коровы: **79,6**  
▼ **94,7%**



Свины

**318,2**  
▼ **93,6%**



Овцы и козы

**25,2**  
▲ **101,1%**



Птицы

**10 351,8**  
▼ **88,7%**

\* Здесь и далее – в % к соответствующему периоду предыдущего года.



# СВОДНЫЕ ДАННЫЕ ПО ХОЗЯЙСТВАМ НАСЕЛЕНИЯ

январь-март 2023 г.

## Производство сельскохозяйственной продукции



Произведено скота и птицы на убой в живом весе – всего, тыс. тонн

3,7  
▼ 99,8%\*



Валовой надой молока, тыс. тонн

9,9  
▼ 98,5%



Получено яиц, млн штук

10,6  
▲ 100,1%

## Поголовье скота на конец марта, тыс. голов



Крупный рогатый скот

10,1  
▼ 88,6%

из них коровы: 6,4  
▼ 94,5%



Свиньи

6,5  
▼ 73,5%



Овцы и козы

32,5  
▼ 87,8%



Птицы

415,7  
▼ 88,8%

\* Здесь и далее – в % к соответствующему периоду предыдущего года.



# СВОДНЫЕ ДАННЫЕ ПО КРЕСТЬЯНСКИМ (ФЕРМЕРСКИМ) ХОЗЯЙСТВАМ И ИНДИВИДУАЛЬНЫМ ПРЕДПРИНИМАТЕЛЯМ

январь-март 2023 г.

## Производство сельскохозяйственной продукции



Произведено скота и птицы на убой в живом весе – всего, тыс. тонн

0,5  
▼ 95,0%\*



Валовой надой молока, тыс. тонн

8,9  
▼ 92,0%



Получено яиц, млн штук

1,1  
▼ 96,4%\*

## Поголовье скота на конец марта, тыс. голов



Крупный рогатый скот

12,6  
▲ 117,2%

из них коровы: 7,6  
▲ 123,9%



Свиньи

2,3  
▼ 86,4%



Овцы и козы

21,1  
▲ 118,3%



Птицы

59,5  
▲ 124,1%

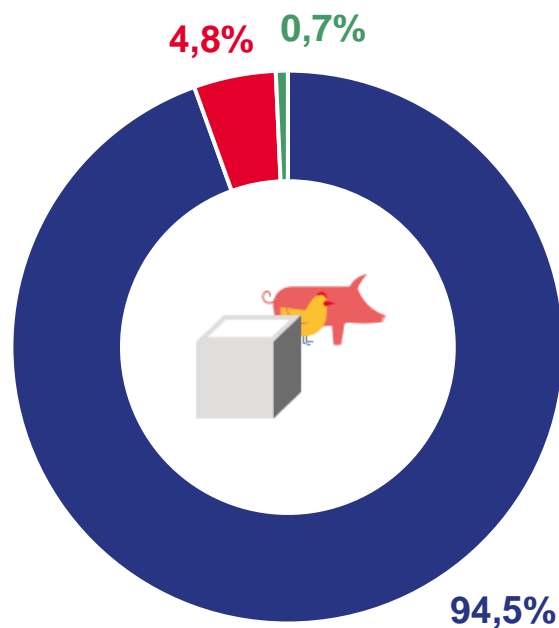
\* Здесь и далее – в % к соответствующему периоду предыдущего года.



# СТРУКТУРА ПРОИЗВОДСТВА СЕЛЬСКОХОЗЯЙСТВЕННОЙ ПРОДУКЦИИ ПО ХОЗЯЙСТВАМ ВСЕХ КАТЕГОРИЙ

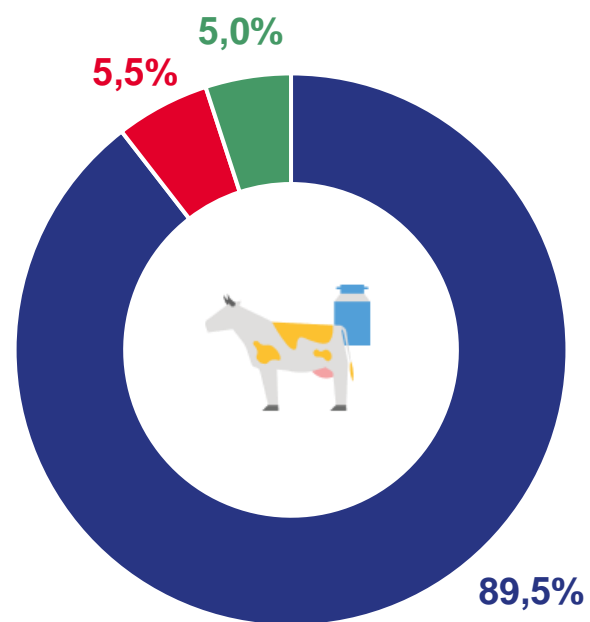
январь-март 2023 г.

Произведено скота и птицы на убой в живом весе



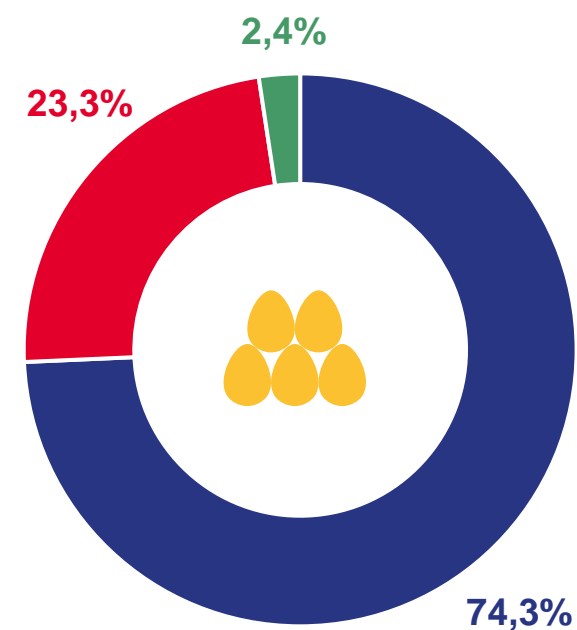
● Сельскохозяйственные организации

Валовой надой молока



● Хозяйства населения

Получено яиц



● Крестьянские (фермерские) хозяйства и индивидуальные предприниматели



# СТРУКТУРА ПОГОЛОВЬЯ СКОТА И ПТИЦЫ ПО ХОЗЯЙСТВАМ ВСЕХ КАТЕГОРИЙ

на конец марта 2023 г.



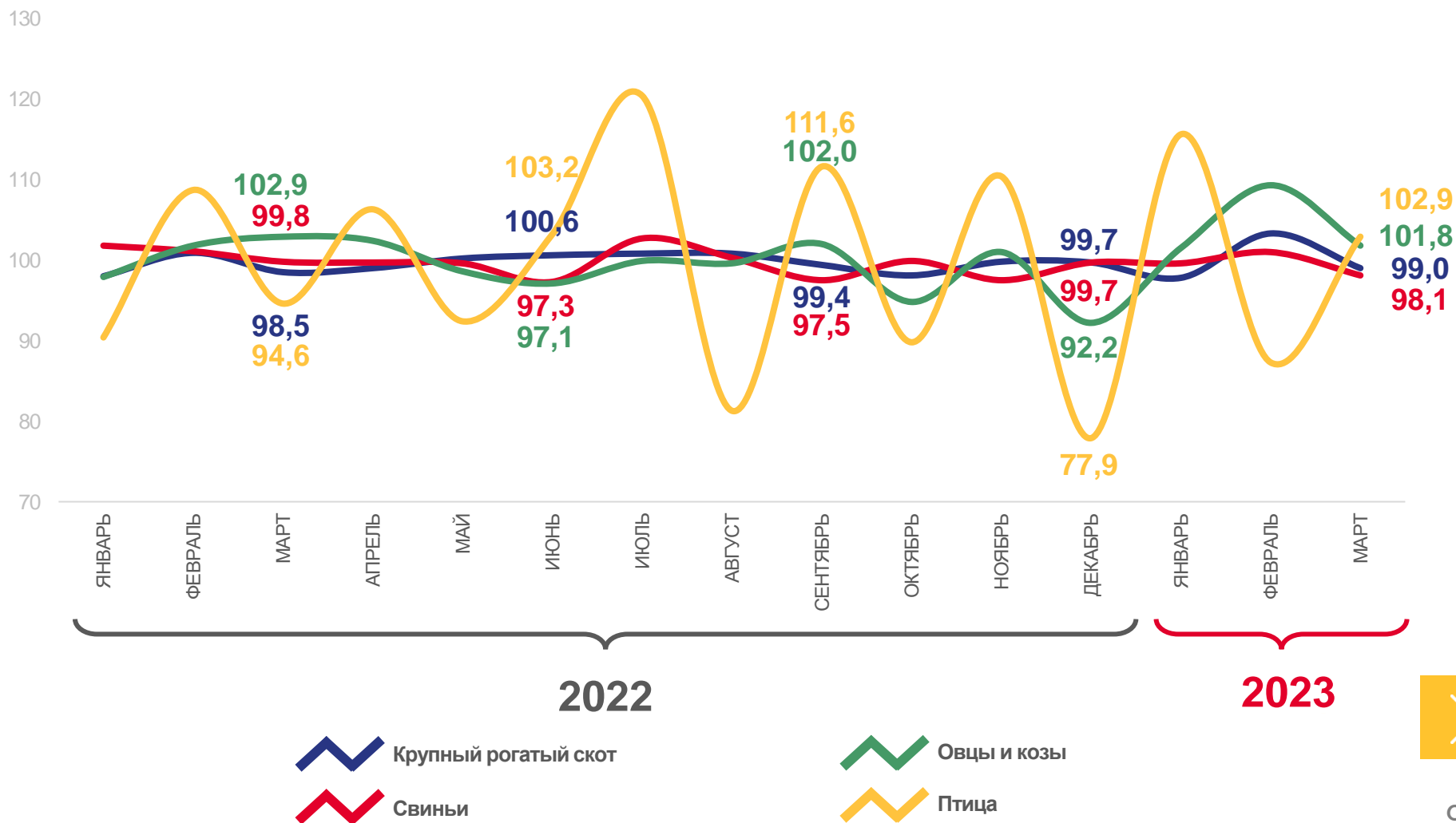




# ДИНАМИКА ПОГОЛОВЬЯ СКОТА И ПТИЦЫ В ХОЗЯЙСТВАХ ВСЕХ КАТЕГОРИЙ

на конец марта 2023 г., в % к предыдущему периоду

январь-март 2023 г.  
к январю-февралю 2023 г., %





# ДИНАМИКА ПОГОЛОВЬЯ СКОТА И ПТИЦЫ В ХОЗЯЙСТВАХ ВСЕХ КАТЕГОРИЙ

на конец марта 2023 г., в % к соответствующему периоду предыдущего года

март 2023 г.  
к марту 2022 г., %



Овцы и козы

98,8



Крупный рогатый скот

98,3



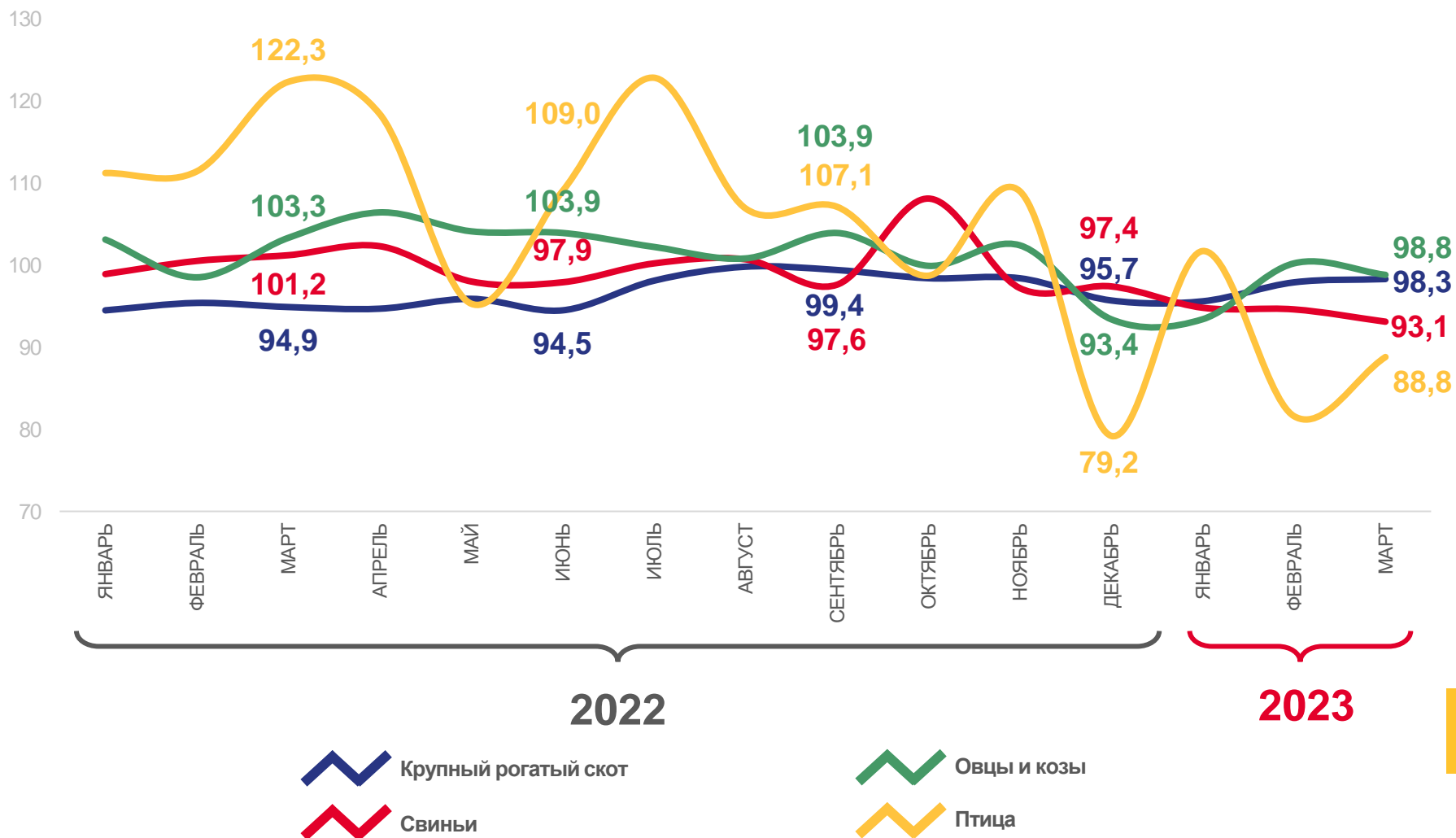
Свиньи

93,1



Птица

88,8





# ИНДЕКСЫ ЦЕН ПРОИЗВОДИТЕЛЕЙ СЕЛЬСКОХОЗЯЙСТВЕННОЙ ПРОДУКЦИИ

март 2023 г. в % к февралю 2023 г.



**110,8**



**88,7**



**121,5**



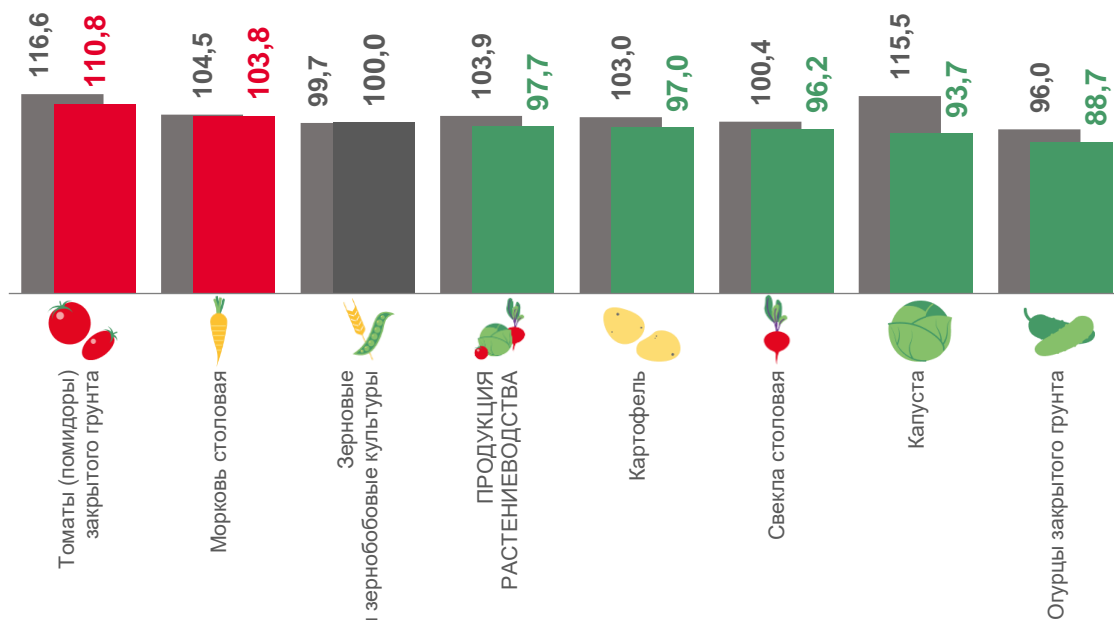
**96,7**

Томаты (помидоры) закрытого грунта

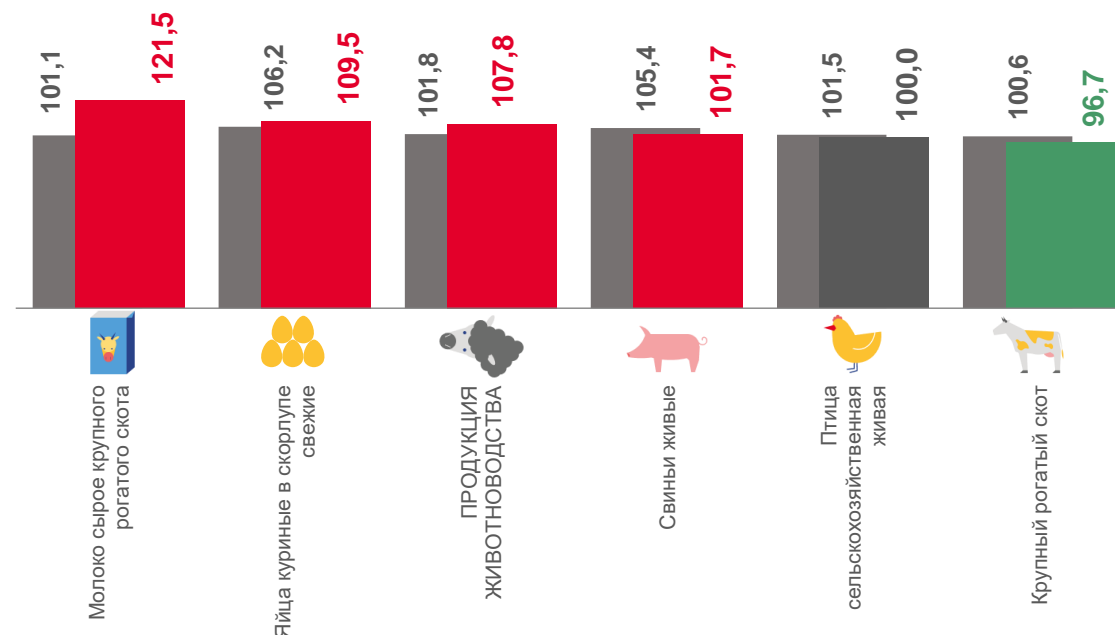
Огурцы закрытого грунта

Молоко сырое крупного рогатого скота

Крупный рогатый скот



Продукция растениеводства



Продукция животноводства

■ Март 2022 г. к февралю 2022 г.

■ Март 2023 г. к февралю 2023 г.



# ИНДЕКСЫ ЦЕН ПРОИЗВОДИТЕЛЕЙ СЕЛЬСКОХОЗЯЙСТВЕННОЙ ПРОДУКЦИИ

март 2023 г. в % к марту 2022 г.



**112,9**



**32,3**



**114,4**



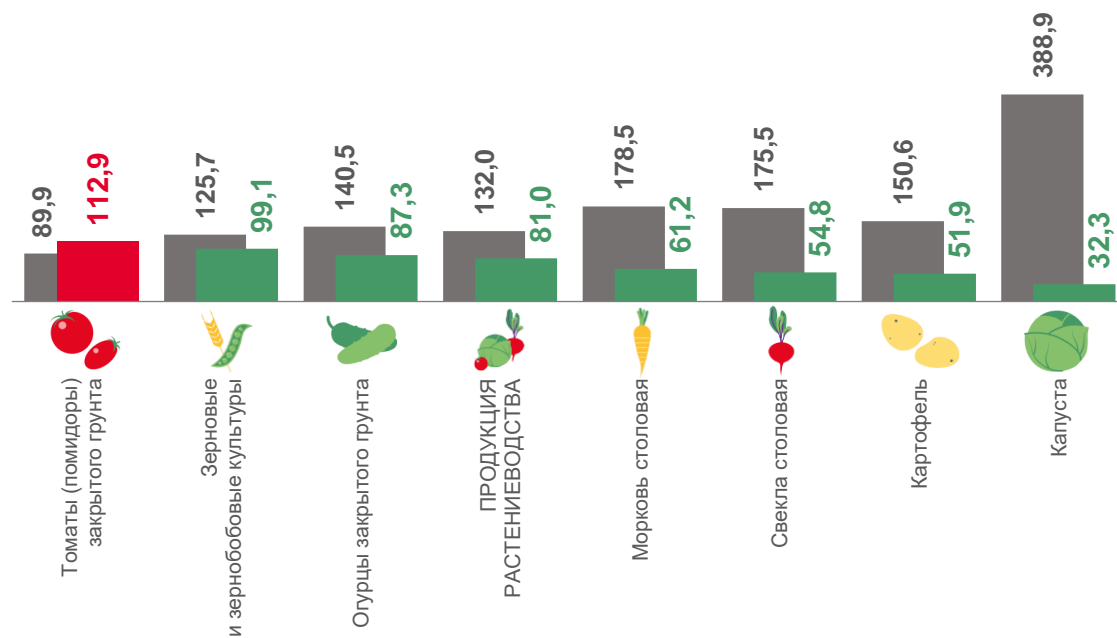
**82,1**

Томаты (помидоры) закрытого грунта

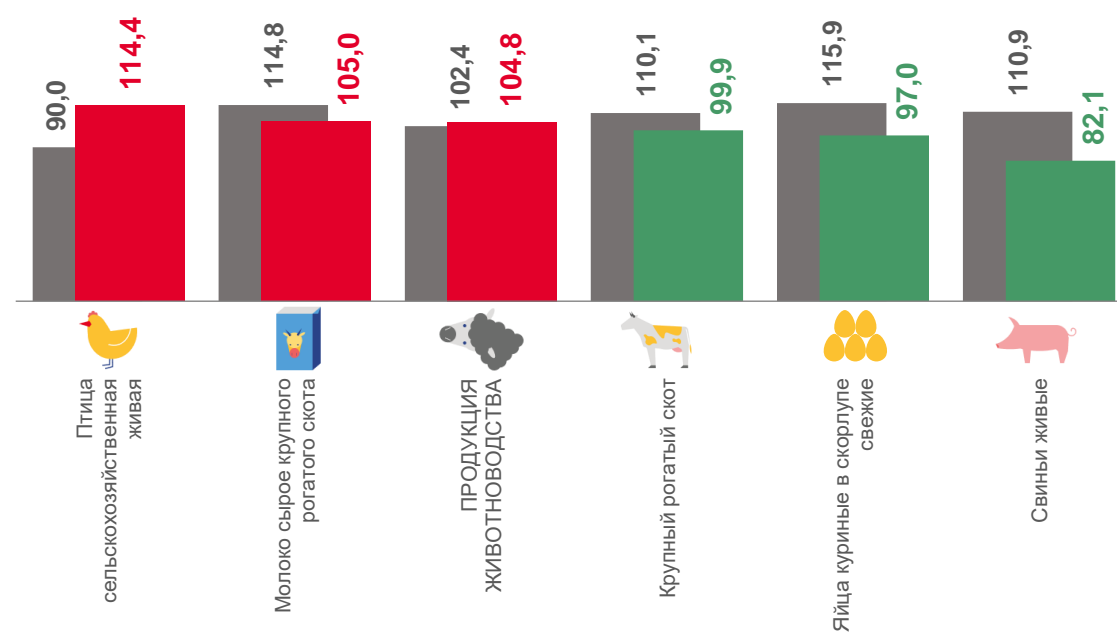
Капуста

Птица сельскохозяйственная живая

Свиньи живые



Продукция растениеводства



Продукция животноводства

■ Март 2022 г. к марту 2021 г.

■ Март 2023 г. к марту 2022 г.